

# Touma Pet

Date With Cute Pets!



## Instructions

### Питомец Туома

Общайтесь с другими домашними животными! Забавный беспроводной интерактивный цифровой игровой автомат для знакомств! Вы можете выбрать своего любимого питомца, поиграть в ролевые игры, пообщаться с друзьями. Он содержит стадии детеныша питомца: рождение из яйца, кормление, игры, образование, знакомства, женитьба, дети; Touma чат, будильник, карманные часы, связь, клавиатура, подарки, встречи, досуг, декомпрессия, общение, купание, школа, туалет, больница, работа, магазин, путешествия, смайлики, красные конверты, торговцы, магазины украшений, игровые площадки, кинотеатры и беспроводная коммуникация взаимодействия.

Product name:  
Tuoma Pet Game Dating Machine  
Suitable age: over 6 years old  
Model: OK-550  
Screen: 1.44TFT colorful display  
Material: ABS environmental-friendly PVC

Charging: support  
Battery: polymer lithium battery  
Capacity: 300MA  
Input voltage: 5V  
Input current: 1A

Accessories: Machine body\*1 USB Charging Cable\*1 Manual\*1 Wiring\*1


## Кнопки



Select Enter Back

2

## Начальные инструкции



Шаг 1. Установите время, нажмите кнопку Select, чтобы настроить номер текущего элемента, нажмите кнопку Enter, чтобы ввести следующий элемент, и нажмите кнопку Back, чтобы вернуться к предыдущему элементу.



Шаг 2. Выбор пола, нажмите кнопку Select для перемещения курсора и нажмите кнопку Enter для подтверждения пола.



Шаг 3. Выбор питомца, нажмите кнопку Select для просмотра питомца и нажмите кнопку Enter для выбора питомца.



Шаг 4. Введите имя, нажмите кнопку Select, чтобы настроить характеристику, нажмите кнопку Enter, чтобы войти в следующий столбец, и нажмите кнопку Back, чтобы вернуться к предыдущему столбцу.



Шаг 5. Когда игра начнется, ваш питомец вылупится из яйца. Он будет расти медленно, если вы будете его кормить и сопровождать. Игры, работа, брак, рождение и многие другие приключения ждут вас.

6



Отверстие для ремешка

Микрофон

Кнопка сброса

### Зарядный порт Micro USB

Зарядите тамагочи, когда появится знак низкого заряда батареи. Он не может воспроизводиться во время подзарядки. Время зарядки составляет около 1 часа.

## Operational



В 1-й раз, чтобы играть, нажмите кнопку Enter, тем самым вы разбудите тамагочи. Он перейдет в режим ожидания, чтобы сэкономить энергию около 1 минуты, если не произойдет никаких операций. Нажмите любую клавишу, чтобы вывести его из режима ожидания.



Нажмите кнопку Enter для переключения внутреннего состояния в наружное.



В наружном состоянии нажмите кнопку Enter, чтобы увидеть часы. Нажмите кнопку Select, чтобы выбрать стили часов.




В режиме "внутри/снаружи/часы" нажмите кнопку Назад, чтобы перейти на страницу меню.

## Меню и игра

**Вход в меню:** из внутреннего/наружного или состояния Часы - нажмите кнопку Назад

**Выбор:** Нажмите кнопку выбора Select, чтобы перемещаться по окнам выбора и нажмите кнопку Enter, чтобы войти

**Выход из меню:** Нажмите кнопку Назад Back



No.	Имя
01	Состояние питомца
02	Кухня
03	Игры
04	Точка чат
05	Выход
06	Соединение с др.
07	Туалет
08	Лечение
09	Душ
10	Садоводство
11	Женитьба
12	Запись
13	Будильник
14	Настройки



Вы можете проверить состояние голода питомца, настроение, возраст, поколение, золотые монеты и



Имя

Пол

### Состояние голода

Если состояние голода пусто, вам нужно пойти на кухню, чтобы накормить питомца основными продуктами питания. Питомец будет болеть, если оно будет слишком голодным в течение длительного времени.

**Полное настроение** означает, что питомец очень счастлив, а пустое - что он очень несчастлив, и в это время питомец подвержен болезням. Закуски, игровые площадки или экскурсии могут сделать его счастливым

Возраст

Поколение



Нажав кнопку выбора, можно перейти на вторую страницу

### Золотые монеты

монеты можно использовать для покупки продуктов питания / украшений / туризма и так далее. Вы можете зарабатывать золотые монеты, работая, выращивая овощи и играя в игры.

**Образование.** Докторская степень представляет собой академическую квалификацию, которая повышается в процессе обучения. Повышение профессионального уровня происходит одновременно с повышением образовательного уровня.





Длительное нажатие кнопки Назад Back в течение более 1 секунды в любом состоянии отключит звук. Чтобы возобновить звук, снова нажмите и удерживайте нажатой клавишу более 1 секунды.



В состоянии “внутри” нажмите левую или правую кнопку, чтобы воспроизвести различные забавные анимации.



В состоянии “внутри” нажмите кнопку выбора Select, чтобы ваш питомец прыгнул, и быстрое двойное нажатие, чтобы ваш питомец прыгнул выше.




Для сброса нажмите кнопку Reset (на обратной стороне тамагочи) с помощью зубочистки. Затем вы можете выбрать продолжить или перезапустить тамагочи.



Тамагочи будет спать с 23:00 до 07:00 каждый день в установленное время. В него нельзя играть во время сна. Новорожденный питомец не будет спать первые 2 часа.

5



## Кухня

место, где кормят питомца



## Еда, основные продукты



Питание пополняет энергию



## Закуски


Могут сделать питомца счастливым

Есть 17 видов продуктов. Разные продукты могут добавлять различное количество энергии. Вначале в доме будет немного еды. Когда еда съедена, вам нужно пойти в продовольственный магазин, чтобы купить ее.



9





### Игры

В тамагочи 12 игр, в которых пользователь может выиграть золотые монеты в качестве бонуса.



### Беспроводная связь Touma chat

Встроена в каждую тамагочи, позволяя общаться, пересылать слова, наклейки и отправлять конверты другим друзьям.



Нажмите левую кнопку, чтобы повернуть вверх, и нажмите правую кнопку, чтобы спуститься вниз. Нажмите кнопку Выбрать Select, чтобы вызвать меню, которое печатает и отправляет наклейки и красные конверты.




Ввод слов: нажмите кнопку выбора Select, чтобы выбрать символ, нажмите левую и правую кнопки, чтобы быстро переместить курсор клавиатуры вверх и вниз.




На клавиатуре кнопка поможет переключаться между прописными/строчными / числовыми символами.

После завершения ввода нажмите кнопку Отправить для отправки.



**Отправить наклейку:** Нажмите кнопку выбора Select, чтобы выбрать категорию наклейки, затем выберите конкретные наклейки и, наконец, нажмите кнопку Отправить.



**Отправить красный конверт:** отправьте свои золотые монеты в виде красного конверта и выберите соответствующую сумму для отправки.

Тот, кто схватит красный конверт, увеличит количество золотых монет.

**Возьмите красный конверт:** если на экране появляется красный конверт под дождем, нажмите кнопку «Ввод» Enter, чтобы взять красный конверт. Первый в зоне связи, который нажимает кнопку Enter, может получить красный конверт.

Радиус действия беспроводной связи составляет около 15 метров, поэтому не уходите слишком далеко от своих друзей.



### Душ

Питомцы должны принимать душ каждый день.



Питомец испачкается, если не примет душ в течение 24 часов. Поэтому он должна принимать душ каждый день.



### Садоводство

Купите разные семена растений в магазине и посадите их во дворе. Урожай, который вы собираете, можно продать!

### Список семян

Вы можете увидеть семена и удобрения, которыми вы недавно владели. Вы можете купить семена и удобрения в магазине, если они закончатся.



### Садоводство

Нажатие кнопки Enter на странице семян приведет к посадке соответствующего растения. Только одно семя может быть посеяно одновременно. У разных растений разное время роста. Можно использовать чайник и удобрения для ускорения их роста.




### Урожай

Когда растение созреет, он будет собрано автоматически, как только питомец выйдет на задний двор. Урожай фруктов можно посмотреть в зоне хранения фруктов. Вы можете продать их в торговом магазине.


\* Максимальное количество фруктового хранилища-15.






### Go out

Вы можете ходить в школу, работать, ходить по магазинам, украшать, торговать, играть, смотреть фильмы и путешествовать.



### Школа

Ходите в школу, чтобы получить образование. Ваш питомец не может ходить в школу после 4 лет.



### Работа

Ваш питомец может работать, чтобы заработать деньги уже в 3 года. Чем выше у него образование, тем выше зарплата, которую он может заработать. Ваш питомец выйдет на пенсию в 11 лет.



### Продовольственный магазин

\* Максимальное количество каждой продуктовой корзины-15. Вы можете купить еду и закуски для вашего питомца.



### Магазин

\* Максимальное количество товаров-15. Вы можете купить различные семена сельскохозяйственных



**Продовольственный магазин** продает урожай за деньги.



### Игровая площадка

Вход стоит 100 золотых монет. Посещайте для улучшения настроения.



**Магазин украшений.** Украйте свой дом.



### Кино

50 монет, чтобы посмотреть отличный фильм.




### Парк

Вход стоит 20 монет. Посетите, чтобы стать счастливее.



### Путешествие

500 золотых монет, чтобы путешествовать по всему миру.




### Беспроводное взаимодействие

Вы можете играть и встречаться с питомцем вашего друга через беспроводные соединения. Эта функция имеет радиус действия 15 м, не отходите слишком далеко от своих друзей.






### Игра

Общайтесь с другими питомцами, играйте в игрушки, перетягивайте канат и дарите подарки.



### Знакомства

Знакомства с питомцем другого пола после успешного свидания увеличат вашу любовь, уровень которой можно просмотреть в меню записи знакомств. Если питомцам 4 года или старше, после более чем 5 встреч, два питомца поженятся и воспроизведут детеныша.



Оба участника входят в одно и то же меню

С одной стороны нажмите кнопку Enter

Подождите, пока связь будет завершена



### Брачное агентство


Когда ваш питомец не может найти партнера для брака, попробуйте обратиться в агентство знакомств.



### Сваха


Познакомит питомца другого пола с вашим питомцем. И, если они согласны, то поженятся. В то же время они дадут жизнь следующему поколению. (Родители питомца сейчас уйдут, а вам нужно растить своего малыша)

Питомцы должны достичь возраста 4 или выше, чтобы выйти замуж!




### Запись

Просмотр записей о встречах и семейной генеалогии.



### Записи о встречах

Вы можете просмотреть информацию о встрече, а также количество встреч, каждая встреча будет добавлять сердце. (Если вам больше 4 лет, вы выйдете замуж с более чем 5 сердцами.)



### Семейная генеалогия

Вы можете посмотреть родословную семьи и скучать по предкам ваших питомцев.



### Будильник

Вы можете установить будильник.



12:00



12:00

### Установка будильника

По умолчанию будильник выключен. Чтобы включить:

1. Нажмите кнопку Enter, и появится желтое поле выбора. Затем нажмите кнопку Выбрать Select, чтобы включить / выключить будильник.
2. Нажмите кнопку Enter еще раз, а затем нажмите кнопку выбора Select, чтобы настроить время будильника.






**Туалет**-это место, где домашние животные могут какать.



Сходите в туалет, когда у питомца тревожное выражение лица. Это означает, что он хочет сходить в туалет.



В это время найдите значок туалета в меню, питомец может пойти в туалет. Если питомец не хочет идти в туалет, он не пойдет.




Если вы не приведете своего питомца в туалет вовремя, он вытащит стул в гостиную. Затем вам нужно нажать Меню туалета, чтобы очистить стул.



### Лечение

Если ваш питомец болен, он нуждается в лечении.



Как узнать, что ваш питомец заболел?

1. Состояние голода  
Если состояние голода пусто более 24 часов, ваш питомец будет болен.

2. Настроение  
Если состояние настроения пусто более 24 часов, ваш питомец будет болеть.



Если питомец болеет более 24 часов, его болезнь ухудшается. Без лечения еще через 24 часа он умрет.



### Принимайте лекарства и инъекции.

Оба метода могут лечить ваших питомцев. Медицинская плата составляет 200 золотых монет.




**Настройки** времени, даты, громкости и сброс настроек.



### Установка времени и даты

Нажмите кнопку Select, чтобы настроить текущее число, нажмите кнопку Enter, чтобы ввести следующий элемент, и нажмите кнопку Back, чтобы вернуться к предыдущему элементу, пока время не будет полностью отрегулировано.



### Регулировка громкости

Нажмите кнопку Select для регулировки громкости. Быстрое отключение звука - длительное нажатие кнопки Назад в течение 1 секунды в любом состоянии.



Нажмите кнопку Назад еще раз в течение 1 секунды, чтобы возобновить звук.



### Сброс

Если вы хотите заново завести нового питомца, вы можете использовать эту функцию для сброса игры. Тогда весь прогресс будет потерян, игра перейдет в начало.



### Внимание!

1. Если есть какие-либо аномальные неисправности тамагочи, пожалуйста, попробуйте нажать кнопку сброса на задней панели машины с помощью зубочистки.
2. Тамагочи содержит мелкие детали, не подходит для детей в возрасте до 3 лет.
3. Пожалуйста, положите пластиковую упаковку и другие аксессуары подальше от маленьких детей, чтобы избежать удушья или других несчастных случаев.
4. Этот продукт содержит небольшие аксессуары. Не кладите их в рот, чтобы не проглотить случайно. Кроме того, держите тамагочи подальше от источника огня.
5. Это перезаряжаемый продукт. Пожалуйста, используйте адаптер Micro USB для зарядки. Пожалуйста, убедитесь, что питание аккумулятора в порядке, прежде чем играть.
6. Наружная упаковка и инструкция по эксплуатации содержат важную информацию, поэтому, пожалуйста, сохраните ее для дальнейшего использования.